

MOYENS FINANCIERS

• **Dépenses d'exploitation** 95 453 202 €

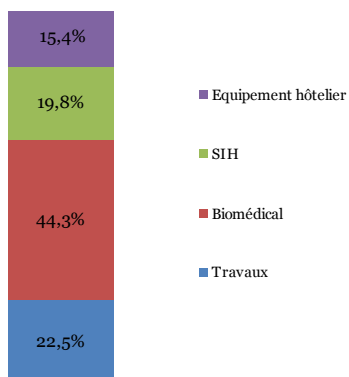
Dont : Compte de résultat principal 87 456 508 €
 EHPAD 3 790 576 €
 Unité de Soins de Longue Durée 4 204 496 €
 Dotation non affectée 1 622 €

• **Financement des investissements et remboursement de la dette**

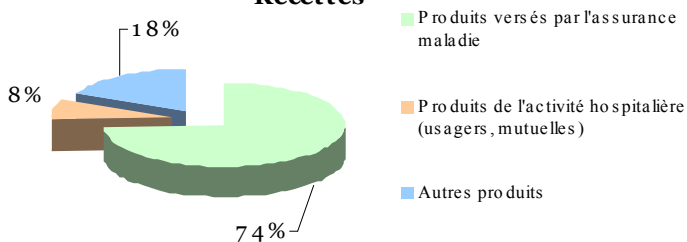
Capacité d'autofinancement 449 565 €
 Nouvel emprunt 1 500 000 €
 Investissements 2 355 519 €
 Remboursement de la dette 1 333 790 €

• **Investissements**

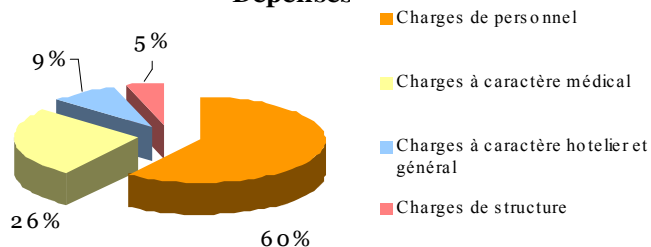
2 355 519 €



Recettes



Dépenses



554
lits et places

Hospitalisations

25 362
séjours MCO

2 042
séjours SSR

8 141
séances

161 035
journées d'hospitalisation

5.4
durée moyenne de séjour

80,25 %
taux d'occupation toutes activités confondues

20 492
passages aux urgences

Ambulatoire et activités externes

51 146
consultations et actes externes

Ressources humaines

130,07
personnels médicaux

1109,7
personnels non-médicaux

Budget

95,45 millions d'euros
de dépenses d'exploitation tous budgets confondus

2,35 millions d'euros
de dépenses d'investissement

Centre Hospitalier d'Auch en Gascogne

Allée Marie Clarac - BP 80382 - 32 008 AUCH Cedex
 Tel : 05 62 61 32 32 - Fax : 05 62 61 37 00

www.ch-auch.fr

Les chiffres clés

2014

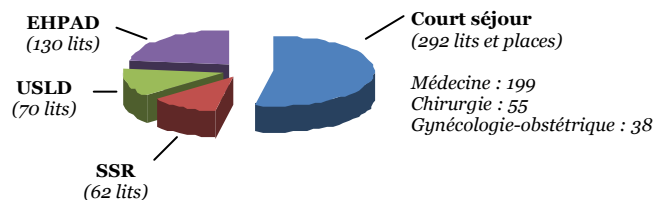


Centre Hospitalier d'Auch
EN GASCOGNE

Soigner & prendre Soins

MOYENS MATERIELS

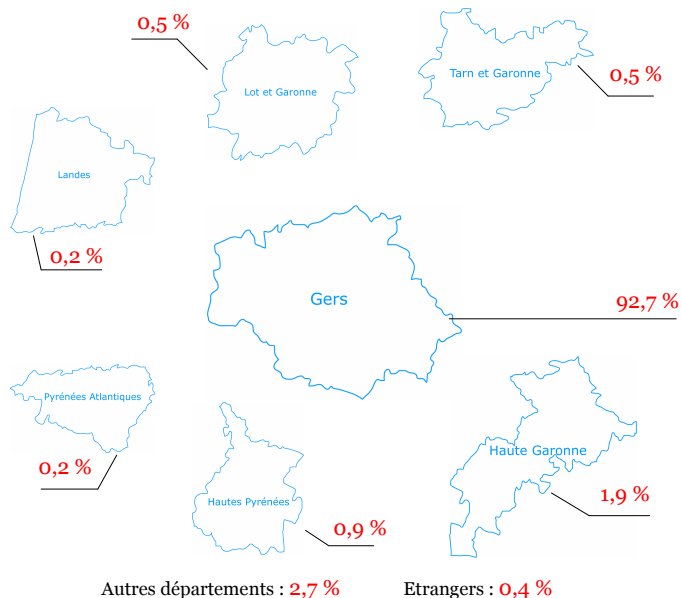
• Répartition des 554 lits et places (au 31 décembre 2014)



• Equipement du plateau technique

Laboratoire de biologie médicale	1
Salles de radiologie conventionnelle	3
Scanner	1
IRM	1
Salles de bloc opératoire	6
Salle de surveillance post interventionnelle	1
Salles d'accouchements	4
Salle physiologique	1
Générateurs de dialyse	10
Unité de reconstitution centralisée (2 isolateurs)	1
Pharmacie	1
Stérilisation	1
Plateau technique de rééducation	1

PROFIL DES PATIENTS



Age moyen des patients : 49,7 ans Age moyen département du Gers : 44,7 ans (d'après Insee, 2006)

ACTIVITÉ

• Hospitalisation

Court séjour	
Hospitalisation complète	77 343 journées
	26 375 entrées directes
	3,03 jours de durée moyenne de séjour
	73,45 % de taux d'occupation
Hospitalisation de semaine	2 917 journées
(ouverture en novembre 2013)	2 025 séjours
SSR	18 712 journées
USLD	24 721 journées
EHPAD	40 259 journées

• Ambulatoire et activités externes

Consultations et actes externes	51 146	(hors urgences)
Traitement et cure ambulatoire		
	5 569	séances de dialyse
	1 852	séances en chimiothérapie

• Maternité

	980	accouchements
	992	naissances

• Actes médico-techniques

Laboratoire	722 545	actes
Radiologie	28 193	actes
Scannographie	9 643	actes
I.R.M	3 798	actes
Bloc opératoire	8 136	actes
Bloc obstétrical	1 686	actes
Anesthésie	7 412	actes
Explorations fonctionnelles	20 249	actes
Kinésithérapie	41 168	séances
Pharmacie		
rétrocessions	1197	titres
URC	5 180	préparations
Stérilisation	856	m3 de volume stérilisé

• Médecine d'urgence

	20 492	passages aux urgences
	1 491	sorties SMUR
	33 456	dossiers traités au centre 15
	82 197	appels décrochés au centre 15

• Dons d'organes

	4	prélèvement multi organes
	26	prélèvements de cornées

• Production logistique

	386 770	repas servis
	580 461	kg de linges lavés

• Organisation en 7 pôles d'activité

- Pôle Médecine-Urgences
- Pôle Médecine-Maladies métaboliques
- Pôle Gériatrie
- Pôle Mère-Enfant
- Pôle Médico-Chirurgical
- Pôle Médico-Technique
- Pôle Administratif, Technique et Logistique

INDICATEURS QUALITÉ ET SÉCURITÉ DES SOINS

• Les indicateurs relatifs à la lutte contre les infections nosocomiales

Intitulé	Classe	Score
ICALIN.2 (Indicateur composite des activités de lutte contre les infections nosocomiales)	A	93 / 100
ICSHA.2 (Indicateur de consommation de produits hydro-alcooliques)	B	75 / 100
ICA-LISO (Indicateur composite de lutte contre les infections du site opératoire)	A	95 / 100
ICATB.2 (Indicateur composite de bon usage des antibiotiques)	A	92 / 100
ICA-BMR (Indicateur composite de maîtrise de la diffusion des bactéries multi-résistantes)	A	100 / 100

• Les indicateurs transversaux de qualité et de sécurité des soins

Intitulé	Secteur	Classe	Score
Tenue du dossier patient	MCO	C	71 / 100
	SSR	C	69 / 100
Délai d'envoi du courrier de fin d'hospitalisation	MCO	B	71 / 100
	SSR	A	100 / 100
Traçabilité de l'évaluation de la douleur	MCO	B	83 / 100
	SSR	A	99 / 100
Dépistage des troubles nutritionnels	MCO	B	76 / 100
	SSR	B	73 / 100
Tenue du dossier anesthésique	MCO	C	76 / 100
Réunion de concertation pluridisciplinaire en cancérologie	MCO	A	95 / 100

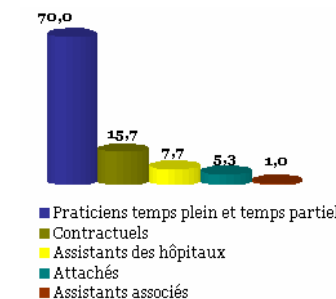
• Les indicateurs de spécialités

Intitulé	Classe	Score
Prescriptions médicamenteuses appropriées après un infarctus du myocarde	B	93 / 100
Sensibilisation aux règles hygiéno-diététiques après infarctus du myocarde	B	75 / 100
Date et heure de survenue des symptômes lors de la prise en charge initiale de l'AVC	A	100 / 100
Administration appropriée d'aspirine après un infarctus cérébral	B	89 / 100
Evaluation par un professionnel de la rééducation lors de la prise en charge initiale de l'AVC	B	76 / 100
Tenue du dossier patient dans le cadre de la prise en charge initiale de l'AVC	A	93 / 100
Prévention de l'hémorragie lors de la délivrance après un accouchement	B	78 / 100
Surveillance clinique minimale en salle de naissance après un accouchement	C	15 / 100

EFFECTIF HOSPITALIER

• Personnel médical

100,8 (ETP moyen rémunéré 2014)



• Personnel non médical

1080,3 (ETP moyen rémunéré 2014)

